

02.E

q. Hrc 142/20.07.2023 BUGET

ANEXA 2  
CONTINUTUL COMISIUNII MARTEI  
BIBLIOTECA  
MUNICIPIUL TURDA

Indicator bugetar	Denumirea indicatorului bugetar	Trim 1 anterior	Trim 2 anterior	Trim 3 anterior	Trim 4 anterior	Total anterior (T1a+T2a+T3a+T4a)	Influente (Total - Total anterior)	Total (T1+T2+T3+T4)	Trim 1	Trim 2	Trim 3	Trim 4	Influente trim 1	Influente trim 2	Influente trim 3	Influente trim 4	2024	2025
00.01	TOTAL VENITURI	11.000	9.000	6.000	6.000	32.000	4.000	36.000	11.000	9.000	10.000	6.000	0	0	4.000	0	32.000	32.1
00.02	I. VENITURI CURENTE	11.000	9.000	6.000	6.000	32.000	4.000	36.000	11.000	9.000	10.000	6.000	0	0	4.000	0	32.000	32.1
16.00.03	C. VENITURI NEFISCALE	11.000	9.000	6.000	6.000	32.000	4.000	36.000	11.000	9.000	10.000	6.000	0	0	4.000	0	32.000	32.1
16.00.04	C1. VENITURI DIN PROPRIETATE	10.000	8.000	6.000	6.000	30.000	0	30.000	10.000	8.000	6.000	6.000	0	0	0	0	30.000	30.1
30.02E	Venituri din proprietate	10.000	8.000	6.000	6.000	30.000	0	30.000	10.000	8.000	6.000	6.000	0	0	0	0	30.000	30.1
30.02E.05	Venituri din concesiuni si inchirieri	10.000	8.000	6.000	6.000	30.000	0	30.000	10.000	8.000	6.000	6.000	0	0	0	0	30.000	30.1
30.02E.05.30	Alte venituri din concesiuni si inchirieri de catre institutiile publice	10.000	8.000	6.000	6.000	30.000	0	30.000	10.000	8.000	6.000	6.000	0	0	0	0	30.000	30.1
31.00.01	C2. VANZARI DE BUNURI SI SERVICII	1.000	1.000	0	0	2.000	4.000	6.000	1.000	1.000	4.000	0	0	0	4.000	0	2.000	2.1
33.02E	Venituri din prestari de servicii si alte activitati	0	1.000	0	0	1.000	0	1.000	0	1.000	0	0	0	0	0	0	1.000	1.1
33.02E.05	Taxe si alte venituri in invatamant	0	1.000	0	0	1.000	0	1.000	0	1.000	0	0	0	0	0	0	1.000	1.1
36.02E	Diverse venituri	1.000	0	0	0	1.000	0	1.000	1.000	0	0	0	0	0	0	0	1.000	1.1
36.02E.50	Alte venituri	1.000	0	0	0	1.000	0	1.000	1.000	0	0	0	0	0	0	0	1.000	1.1
37.02E	Transferuri voluntare, altele decat subventiile	0	0	0	0	0	4.000	4.000	0	0	4.000	0	0	0	4.000	0	0	0
37.02E.01	Donatii si sponsorizari	0	0	0	0	0	4.000	4.000	0	0	4.000	0	0	0	4.000	0	0	0

Indicator bugetar	Denumirea indicatorului bugetar	Trim 1 anterior	Trim 2 anterior	Trim 3 anterior	Trim 4 anterior	Total anterior (T1a+T2a+T3a+T4a)	Influente (Total - Total anterior)	Total (T1+T2+T3+T4)	Trim 1	Trim 2	Trim 3	Trim 4	Influente trim 1	Influente trim 2	Influente trim 3	Influente trim 4	2024	2025
37.02E.03	Varsaminte din sectiunea de functionare pentru finantarea sectiunii de dezvoltare a bugetului de venituri proprii si subvenții	0	0	0	0	0	-4.000	-4.000	0	0	-4.000	0	0	0	-4.000	0	0	0
37.02E.04	Varsaminte din sectiunea de functionare	0	0	0	0	0	4.000	4.000	0	0	4.000	0	0	0	4.000	0	0	0
00.01	TOTAL VENITURI	11.000	9.000	6.000	6.000	32.000	0	32.000	11.000	9.000	6.000	6.000	0	0	0	0	32.000	32.000
00.02	I. VENITURI CURENTE	11.000	9.000	6.000	6.000	32.000	0	32.000	11.000	9.000	6.000	6.000	0	0	0	0	32.000	32.000
16.00.03	C. VENITURI NEFISCALE	11.000	9.000	6.000	6.000	32.000	0	32.000	11.000	9.000	6.000	6.000	0	0	0	0	32.000	32.000
16.00.04	C1. VENITURI DIN PROPRIETATE	10.000	8.000	6.000	6.000	30.000	0	30.000	10.000	8.000	6.000	6.000	0	0	0	0	30.000	30.000
30.02E	Venituri din proprietate	10.000	8.000	6.000	6.000	30.000	0	30.000	10.000	8.000	6.000	6.000	0	0	0	0	30.000	30.000
30.02E.05	Venituri din concesiuni si inchirieri	10.000	8.000	6.000	6.000	30.000	0	30.000	10.000	8.000	6.000	6.000	0	0	0	0	30.000	30.000
30.02E.05.30	Alte venituri din concesiuni si inchirieri de catre institutiile publice	10.000	8.000	6.000	6.000	30.000	0	30.000	10.000	8.000	6.000	6.000	0	0	0	0	30.000	30.000
31.00.01	C2. VANZARI DE BUNURI SI SERVICII	1.000	1.000	0	0	2.000	0	2.000	1.000	1.000	0	0	0	0	0	0	2.000	2.000
33.02E	Venituri din prestari de servicii si alte activitati	0	1.000	0	0	1.000	0	1.000	0	1.000	0	0	0	0	0	0	1.000	1.000
33.02E.05	Taxe si alte venituri in invatamant	0	1.000	0	0	1.000	0	1.000	0	1.000	0	0	0	0	0	0	1.000	1.000
36.02E	Diverse venituri	1.000	0	0	0	1.000	0	1.000	1.000	0	0	0	0	0	0	0	1.000	1.000
36.02E.50	Alte venituri	1.000	0	0	0	1.000	0	1.000	1.000	0	0	0	0	0	0	0	1.000	1.000
37.02E.01	Donatii si sponsorizari	0	0	0	0	0	4.000	4.000	0	0	4.000	0	0	0	4.000	0	0	0
37.02E.03	Varsaminte din sectiunea de functionare pentru finantarea sectiunii de dezvoltare a bugetului de venituri proprii si subvenții	0	0	0	0	0	-4.000	-4.000	0	0	-4.000	0	0	0	-4.000	0	0	0

Indicator bugetar	Denumirea indicatorului bugetar	Trim 1 anterior	Trim 2 anterior	Trim 3 anterior	Trim 4 anterior	Total anterior (T1a+T2a+T3a+T4a)	Influente (Total - Total anterior)	Total (T1+T2+T3+T4)	Trim 1	Trim 2	Trim 3	Trim 4	Influente trim 1	Influente trim 2	Influente trim 3	Influente trim 4	2024	2025
00.01	TOTAL VENITURI	0	0	0	0	0	4.000	4.000	0	0	4.000	0	0	0	4.000	0	0	0
00.02	I. VENITURI CURENTE	0	0	0	0	0	4.000	4.000	0	0	4.000	0	0	0	4.000	0	0	0
16.00.03	C. VENITURI NEFISCALE	0	0	0	0	0	4.000	4.000	0	0	4.000	0	0	0	4.000	0	0	0
31.00.01	C2. VANZARI DE BUNURI SI SERVICII	0	0	0	0	0	4.000	4.000	0	0	4.000	0	0	0	4.000	0	0	0
37.02E	Transferuri voluntare, altele decat subventiile	0	0	0	0	0	4.000	4.000	0	0	4.000	0	0	0	4.000	0	0	0
37.02E.04	Varsaminte din sectiunea de functionare	0	0	0	0	0	4.000	4.000	0	0	4.000	0	0	0	4.000	0	0	0



64540698



*D. Inechi,*

*Adm. Financiar,*  
*Oradea*

**65.02E.04.02 - Invatamant secundar superior**

*PRIVIND  
CRISTIANI COPILII RUGATI  
DIRECTORUL EXECUTIV  
MILIANA JONICA*

*J. NCL 142/20.07.2023 BUGET*

Indicator bugetar	Denumirea indicatorului bugetar	Trim 1 anterior	Trim 2 anterior	Trim 3 anterior	Trim 4 anterior	Total anterior (T1a+T2a+T3a+T4a)	Din care credite bugetare destinate stingerii platilor restante	Influente (Total - Total anterior)	Total (T1+T2+T3+T4)	Trim 1	Trim 2	Trim 3	Trim 4	Influente trim 1	Influente trim 2	Influente trim 3	Influente trim 4	2024	2025
	Total cheltuieli	11.000	9.000	6.000	6.000	32.000	0	4.000	36.000	11.000	9.000	10.000	6.000	0	0	4.000	0	32.000,00	32.000,00
01	CHELTUIELI CURENTE	11.000	9.000	6.000	6.000	32.000	0	0	32.000	11.000	9.000	6.000	6.000	0	0	0	0	32.000,00	32.000,00
20	TITLUL II BUNURI SI SERVICII	11.000	9.000	6.000	6.000	32.000	0	0	32.000	11.000	9.000	6.000	6.000	0	0	0	0	32.000,00	32.000,00
20.01	Bunuri si servicii	4.000	8.000	1.000	2.000	15.000	0	0	15.000	4.000	8.000	1.000	2.000	0	0	0	0		X
20.01.01	Furnituri de birou	0	1.000	0	0	1.000	0	0	1.000	0	1.000	0	0	0	0	0	0		X
20.01.07	Transport	1.000	0	0	0	1.000	0	0	1.000	1.000	0	0	0	0	0	0	0		X
20.01.09	Materiale si prestari de servicii cu caracter functional	1.000	0	0	0	1.000	0	0	1.000	1.000	0	0	0	0	0	0	0		X
20.01.30	Alte bunuri si servicii pentru intretinere si functionare	2.000	7.000	1.000	2.000	12.000	0	0	12.000	2.000	7.000	1.000	2.000	0	0	0	0		X
20.05	Bunuri de natura obiectelor de inventar	7.000	1.000	5.000	4.000	17.000	0	0	17.000	7.000	1.000	5.000	4.000	0	0	0	0		X

Indicator bugetar	Denumirea indicatorului bugetar	Trim 1 anterior	Trim 2 anterior	Trim 3 anterior	Trim 4 anterior	Total anterior (T1a+T2a+T3a+T4a)	Din care credite bugetare destinate stingerii platilor restante	Influente (Total - Total anterior)	Total (T1+T2+T3+T4)	Trim 1	Trim 2	Trim 3	Trim 4	Influente trim 1	Influente trim 2	Influente trim 3	Influente trim 4	2024	2025
20.05.30	Alte obiecte de inventar	7.000	1.000	5.000	4.000	17.000	0	0	17.000	7.000	1.000	5.000	4.000	0	0	0	0	X	X
70	CHELTUIELI DE CAPITAL	0	0	0	0	0	0	4.000	4.000	0	0	4.000	0	0	4.000	0	0	0,00	0,00
71	TITLUL XV ACTIVE NEFINANCIARE	0	0	0	0	0	0	4.000	4.000	0	0	4.000	0	0	4.000	0	0	0,00	0,00
71.01	Active fixe	0	0	0	0	0	0	4.000	4.000	0	0	4.000	0	0	4.000	0	0	X	X
71.01.02	Masini, echipamente si mijloace de transport	0	0	0	0	0	0	4.000	4.000	0	0	4.000	0	0	4.000	0	0	X	X
	Total cheltuieli	11.000	9.000	6.000	6.000	32.000	0	0	32.000	11.000	9.000	6.000	6.000	0	0	0	0	32.000,00	32.000,00
01	CHELTUIELI CURENTE	11.000	9.000	6.000	6.000	32.000	0	0	32.000	11.000	9.000	6.000	6.000	0	0	0	0	32.000,00	32.000,00
20	TITLUL II BUNURI SI SERVICII	11.000	9.000	6.000	6.000	32.000	0	0	32.000	11.000	9.000	6.000	6.000	0	0	0	0	32.000,00	32.000,00
20.01	Bunuri si servicii	4.000	8.000	1.000	2.000	15.000	0	0	15.000	4.000	8.000	1.000	2.000	0	0	0	0	X	X
20.01.01	Furnituri de birou	0	1.000	0	0	1.000	0	0	1.000	0	1.000	0	0	0	0	0	0	X	X
20.01.07	Transport	1.000	0	0	0	1.000	0	0	1.000	1.000	0	0	0	0	0	0	0	X	X
20.01.09	Materiale si prestari de servicii cu caracter functional	1.000	0	0	0	1.000	0	0	1.000	1.000	0	0	0	0	0	0	0	X	X
20.01.30	Alte bunuri si servicii pentru functionare	2.000	7.000	1.000	2.000	12.000	0	0	12.000	2.000	7.000	1.000	2.000	0	0	0	0	X	X

Indicator bugetar	Denumirea indicatorului bugetar	Trim 1 anterior	Trim 2 anterior	Trim 3 anterior	Trim 4 anterior	Total anterior (T1a+T2a+T3a+T4a)	Din care credite bugetare destinate stingerii platilor restante	Influente (Total - Total anterior)	Total (T1+T2+T3+T4)	Trim 1	Trim 2	Trim 3	Trim 4	Influente trim 1	Influente trim 2	Influente trim 3	Influente trim 4	2024	2025
20.05	Bunuri de natura obiectelor de inventar	7.000	1.000	5.000	4.000	17.000	0	0	17.000	7.000	1.000	5.000	4.000	0	0	0	0	X	X
20.05.30	Alte obiecte de inventar	7.000	1.000	5.000	4.000	17.000	0	0	17.000	7.000	1.000	5.000	4.000	0	0	0	0	X	X
	Total cheltuieli	0	0	0	0	0	0	4.000	4.000	0	0	4.000	0	0	0	0	0	0,00	0,00
70	CHELTUIELI DE CAPITAL	0	0	0	0	0	0	4.000	4.000	0	0	4.000	0	0	0	0	0	0,00	0,00
71	TITLUL XV ACTIVE NEFINANCIARE	0	0	0	0	0	0	4.000	4.000	0	0	4.000	0	0	0	0	0	0,00	0,00
71.01	Active fixe	0	0	0	0	0	0	4.000	4.000	0	0	4.000	0	0	0	0	0	X	X
71.01.02	Masini, echipamente si mijloace de transport	0	0	0	0	0	0	4.000	4.000	0	0	4.000	0	0	0	0	0	X	X



65384770

*Dinich*

*Adela Financiar, Pulester*

65.02A.04.02 - Invatamant secundar superior

21.08.2023

(lei)



CRISTIAN

PROFESOR EXECUTIV  
LIVIU BERBEANU

ROUGES, *[Signature]*

Indicator bugetar	Denumirea indicatorului bugetar	Trim 1 anterior	Trim 2 anterior	Trim 3 anterior	Trim 4 anterior	Total anterior (T1+T2+T3+T4)	Din care credite bugetare destinate stingerii platilor restante	Influente (Total-Total anterior)	Total (T1+T2+T3+T4)	Trim 1	Trim 2	Trim 3	Trim 4	Influente trim 1	Influente trim 2	Influente trim 3	Influente trim 4	2024	2025	2026
	Total cheiețiși	371.000	129.000	120.000	120.000	740.000	118.500	0	740.000	371.000	129.000	120.000	120.000	0	0	0	0	742.000,00	742.000,00	742.000,00
01	CHELTUIELI CURENTE	361.000	412.492	120.000	120.000	1.013.492	118.500	0	1.013.492	361.000	412.492	120.000	120.000	0	0	0	0	732.000,00	732.000,00	732.000,00
20	TTUL II BUNURI SI SERVICII	289.000	338.492	52.000	52.000	731.492	118.500	0	731.492	289.000	338.492	52.000	52.000	0	0	0	0	450.000,00	450.000,00	450.000,00
20.01	Bunuri si servicii	259.000	329.492	47.000	45.000	680.492	102.400	-20.000	660.492	259.000	329.492	27.000	45.000	0	0	0	0			
20.01.01	Furnituri de birou	5.000	1.000	1.000	1.000	8.000	5.000	5.000	13.000	5.000	1.000	6.000	1.000	0	0	5.000	0	X	X	X
20.01.02	Materiale pentru curatenie	11.000	6.000	1.000	3.000	21.000	8.000	5.000	26.000	11.000	6.000	6.000	3.000	0	0	5.000	0	X	X	X
20.01.03	Incalzit, iluminat si forta motrica	134.000	273.532	20.000	20.000	447.532	0	-35.000	412.532	134.000	273.532	-15.000	20.000	0	0	-35.000	0	X	X	X
20.01.04	Apa, canal si salubritate	28.000	16.960	10.000	5.000	59.960	28.000	0	59.960	28.000	16.960	10.000	5.000	0	0	0	0	X	X	X
20.01.07	Transport	14.000	14.000	2.000	2.000	32.000	12.500	0	32.000	14.000	14.000	2.000	2.000	0	0	0	0	X	X	X
20.01.08	Posta, telecomunicatii, radio, tv, internet	3.000	1.000	1.000	1.000	6.000	0	0	6.000	3.000	1.000	1.000	1.000	0	0	0	0	X	X	X
20.01.09	Materiale si prestari de servicii cu caracter functional	17.000	2.000	3.000	2.000	24.000	14.500	5.000	29.000	17.000	2.000	8.000	2.000	0	0	5.000	0	X	X	X
20.01.30	Alte bunuri si servicii pentru intrtinerere si functionare	47.000	15.000	9.000	11.000	82.000	34.400	0	82.000	47.000	15.000	9.000	11.000	0	0	0	0	X	X	X
20.05	Bunuri de natura obiectelor de inventar	17.000	3.000	3.000	3.000	26.000	9.300	20.000	46.000	17.000	3.000	23.000	3.000	0	0	20.000	0	X	X	X
20.05.30	Alte obiecte de inventar	17.000	3.000	3.000	3.000	26.000	9.300	20.000	46.000	17.000	3.000	23.000	3.000	0	0	20.000	0	X	X	X
20.06	Deplasari, deplasari, transferari	1.000	1.000	0	1.000	3.000	0	0	3.000	1.000	1.000	0	1.000	0	0	0	0	X	X	X
20.06.01	Deplasari interne, deplasari, transferari	1.000	1.000	0	1.000	3.000	0	0	3.000	1.000	1.000	0	1.000	0	0	0	0	X	X	X
20.11	Carti, publicatii si materiale documentare	1.000	0	0	0	1.000	0	0	1.000	1.000	0	0	0	0	0	0	0	X	X	X

Indicator bugetar	Denumirea indicatorului bugetar	Trim 1 anterior	Trim 2 anterior	Trim 3 anterior	Trim 4 anterior	Total anterior (T1a+T2a+T3a+T4a)	Din care credite bugetare destinate stingerii platilor restante	Influente (Total - Total anterior)	Total (T1+T2+T3+T4)	Trim 1	Trim 2	Trim 3	Trim 4	Influente trim 1	Influente trim 2	Influente trim 3	Influente trim 4	2024	2025	2026
20.13	Pregatire profesionala	2.000	1.000	0	1.000	4.000	1.300	0	4.000	2.000	1.000	0	1.000	0	0	0	0	X	X	X
20.14	Protectia muncii	9.000	4.000	2.000	2.000	17.000	5.500	0	17.000	9.000	4.000	2.000	2.000	0	0	0	0	X	X	X
57	TITLUL IX ASISTENTA SOCIALA	1.000	3.000	2.000	2.000	8.000	0	0	8.000	1.000	3.000	2.000	2.000	0	0	0	0	8.000,00	8.000,00	8.000,00
57.02	Ajutoare sociale	1.000	3.000	2.000	2.000	8.000	0	0	8.000	1.000	3.000	2.000	2.000	0	0	0	0	X	X	X
57.02.01	Ajutoare sociale in numerar	1.000	3.000	2.000	2.000	8.000	0	0	8.000	1.000	3.000	2.000	2.000	0	0	0	0	X	X	X
59	TITLUL XI ALTE CHELTUIELI	71.000	71.000	66.000	66.000	274.000	0	0	274.000	71.000	71.000	66.000	66.000	0	0	0	0	274.000,00	274.000,00	274.000,00
59.01	Burse	71.000	71.000	66.000	66.000	274.000	0	0	274.000	71.000	71.000	66.000	66.000	0	0	0	0	X	X	X
70	CHELTUIELI DE CAPITAL	10.000	-2.000	0	0	8.000	0	0	8.000	10.000	-2.000	0	0	0	0	0	0	10.000,00	10.000,00	10.000,00
71	TITLUL XV ACTIVE NEFINANCIARE	10.000	-2.000	0	0	8.000	0	0	8.000	10.000	-2.000	0	0	0	0	0	0	10.000,00	10.000,00	10.000,00
71.01	Active fixe	0	8.000	0	0	8.000	0	0	8.000	0	8.000	0	0	0	0	0	0	X	X	X
71.01.30	Alte active fixe	0	8.000	0	0	8.000	0	0	8.000	0	8.000	0	0	0	0	0	0	X	X	X
71.03	Reparatii capitale aferente activelor fixe	10.000	-10.000	0	0	0	0	0	0	10.000	-10.000	0	0	0	0	0	0	X	X	X
84	PLATI EFECTUATE IN ANII PRECEDENTI SI RECUPERATE IN ANUL CURENT	0	-281.492	0	0	-281.492	0	0	-281.492	0	-281.492	0	0	0	0	0	0	0,00	0,00	0,00
85	TITLUL XXI PARI EFECTUATE IN ANII PRECEDENTI SI RECUPERATE IN ANUL CURENT	0	-281.492	0	0	-281.492	0	0	-281.492	0	-281.492	0	0	0	0	0	0	0,00	0,00	0,00
85.01	Plati efectuate in anii precedenti si recuperate in anul curent	0	-281.492	0	0	-281.492	0	0	-281.492	0	-281.492	0	0	0	0	0	0	X	X	X
85.01.01	Plati efectuate in anii precedenti si recuperate in anul curent in sectiunea de functionare a bugetului local	0	-281.492	0	0	-281.492	0	0	-281.492	0	-281.492	0	0	0	0	0	0	X	X	X
01	Total cheltuieli	361.000	131.000	120.000	120.000	732.000	118.500	0	732.000	361.000	131.000	120.000	120.000	0	0	0	0	732.000,00	732.000,00	732.000,00
	CHELTUIELI CURENTE	361.000	412.492	120.000	120.000	1.013.492	118.500	0	1.013.492	361.000	412.492	120.000	120.000	0	0	0	0	732.000,00	732.000,00	732.000,00

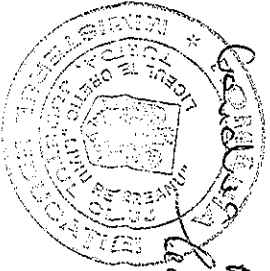


Indicator bugetar	Denumirea indicatorului bugetar	Trim 1 anterior	Trim 2 anterior	Trim 3 anterior	Trim 4 anterior	Total anterior (T1+T2+T3+T4a)	Din care credite bugetare destinate stingerii platilor restante	Influente (Total - Total anterior)	Total (T1+T2+T3+T4)	Trim 1	Trim 2	Trim 3	Trim 4	Influente trim 1	Influente trim 2	Influente trim 3	Influente trim 4	2024	2025	2026
20	TITLUL II BUNURI SI SERVICII	289.000	338.492	52.000	52.000	731.492	118.500	0	731.492	289.000	338.492	52.000	52.000	0	0	0	0	450.000,00	450.000,00	450.000,00
20.01	Bunuri si servicii	259.000	329.492	47.000	45.000	680.492	102.400	-20.000	660.492	259.000	329.492	27.000	45.000	0	0	-20.000	0	X	X	X
20.01.01	Furnituri de birou	5.000	1.000	1.000	1.000	8.000	5.000	5.000	13.000	5.000	1.000	6.000	1.000	0	0	5.000	0	X	X	X
20.01.02	Materiale pentru curatenie	11.000	6.000	1.000	3.000	21.000	8.000	5.000	26.000	11.000	6.000	6.000	3.000	0	0	5.000	0	X	X	X
20.01.03	Incalzit, iluminat si forta motrica	134.000	273.532	20.000	20.000	447.532	0	-35.000	412.532	134.000	273.532	-15.000	20.000	0	0	-35.000	0	X	X	X
20.01.04	Apa, canal si salubritate	28.000	16.960	10.000	5.000	59.960	28.000	0	59.960	28.000	16.960	10.000	5.000	0	0	0	0	X	X	X
20.01.07	Transport	14.000	14.000	2.000	2.000	32.000	12.500	0	32.000	14.000	14.000	2.000	2.000	0	0	0	0	X	X	X
20.01.08	Posta, telecomunicatii, radio, tv, internet	3.000	1.000	1.000	1.000	6.000	0	0	6.000	3.000	1.000	1.000	1.000	0	0	0	0	X	X	X
20.01.09	Materiale si prestari de servicii cu caracter functional	17.000	2.000	3.000	2.000	24.000	14.500	5.000	29.000	17.000	2.000	8.000	2.000	0	0	5.000	0	X	X	X
20.01.30	Alte bunuri si servicii pentru inretinere si functionare	47.000	15.000	9.000	11.000	82.000	34.400	0	82.000	47.000	15.000	9.000	11.000	0	0	0	0	X	X	X
20.05	Bunuri de natura obiectelor de inventar	17.000	3.000	3.000	3.000	26.000	9.300	20.000	46.000	17.000	3.000	23.000	3.000	0	0	20.000	0	X	X	X
20.05.30	Alte obiecte de inventar	17.000	3.000	3.000	3.000	26.000	9.300	20.000	46.000	17.000	3.000	23.000	3.000	0	0	20.000	0	X	X	X
20.06	Deplasari, deplasari, transferari	1.000	1.000	0	1.000	3.000	0	0	3.000	1.000	1.000	0	1.000	0	0	0	0	X	X	X
20.06.01	Deplasari interne, deplasari, transferari	1.000	1.000	0	1.000	3.000	0	0	3.000	1.000	1.000	0	1.000	0	0	0	0	X	X	X
20.11	Carti, publicatii si materiale documentare	1.000	0	0	0	1.000	0	0	1.000	1.000	0	0	0	0	0	0	0	X	X	X
20.13	Pregatire profesionala	2.000	1.000	0	1.000	4.000	1.300	0	4.000	2.000	1.000	0	1.000	0	0	0	0	X	X	X
20.14	Protectia muncii	9.000	4.000	2.000	2.000	17.000	5.500	0	17.000	9.000	4.000	2.000	2.000	0	0	0	0	X	X	X
57	TITLUL IX ASISTENTA SOCIALA	1.000	3.000	2.000	2.000	8.000	0	0	8.000	1.000	3.000	2.000	2.000	0	0	0	0	8.000,00	8.000,00	8.000,00
57.02	Ajutoare sociale	1.000	3.000	2.000	2.000	8.000	0	0	8.000	1.000	3.000	2.000	2.000	0	0	0	0	X	X	X
57.02.02	Ajutoare sociale in numerar	1.000	3.000	2.000	2.000	8.000	0	0	8.000	1.000	3.000	2.000	2.000	0	0	0	0	X	X	X
59	TITLUL XI ALTE CHELTUIELI	71.000	71.000	66.000	66.000	274.000	0	0	274.000	71.000	71.000	66.000	66.000	0	0	0	0	274.000,00	274.000,00	274.000,00

Indicator bugetar	Denumirea indicatorului bugetar	Trim 1 anterior	Trim 2 anterior	Trim 3 anterior	Trim 4 anterior	Total anterior (T1a+T2a+T3a+T4a)	Din care credite bugetare destinate stingerii platilor restante	Influente (Total - Total anterior)	Total (T1+T2+T3+T4)	Trim 1	Trim 2	Trim 3	Trim 4	Influente trim 1	Influente trim 2	Influente trim 3	Influente trim 4	2024	2025	2026	
59.01	Burse	71.000	71.000	66.000	66.000	274.000	0	0	274.000	71.000	71.000	66.000	66.000	0	0	0	0	X	X	X	
84	PLATI EFECTUATE IN ANII PRECEDENTI SI RECUPERATE IN ANUL CURENT	0	-281.492	0	0	-281.492	0	0	-281.492	0	-281.492	0	0	0	0	0	0	0,00	0,00	0,00	
85	TITLUL XXI PATI EFECTUATE IN ANII PRECEDENTI SI RECUPERATE IN ANUL CURENT	0	-281.492	0	0	-281.492	0	0	-281.492	0	-281.492	0	0	0	0	0	0	0	0,00	0,00	0,00
85.01	Plati efectuate in anii precedenti si recuperate in anul curent	0	-281.492	0	0	-281.492	0	0	-281.492	0	-281.492	0	0	0	0	0	0	0	X	X	X
85.01.01	Plati efectuate in anii precedenti si recuperate in anul curent in sectiunea de functionare a bugetului local	0	-281.492	0	0	-281.492	0	0	-281.492	0	-281.492	0	0	0	0	0	0	0	X	X	X
	Total cheltuieli	10.000	-2.000	0	0	8.000	0	0	8.000	10.000	-2.000	0	0	0	0	0	0	10.000,00	10.000,00	10.000,00	
70	CHELTUIELI DE CAPITAL	10.000	-2.000	0	0	8.000	0	0	8.000	10.000	-2.000	0	0	0	0	0	0	10.000,00	10.000,00	10.000,00	
71	TITLUL XV ACTIVE NEFINANCIARE	10.000	-2.000	0	0	8.000	0	0	8.000	10.000	-2.000	0	0	0	0	0	0	10.000,00	10.000,00	10.000,00	
71.01	Active fixe	0	8.000	0	0	8.000	0	0	8.000	0	8.000	0	0	0	0	0	0	X	X	X	
71.01.30	Alte active fixe	0	8.000	0	0	8.000	0	0	8.000	0	8.000	0	0	0	0	0	0	X	X	X	
71.03	Reparatii capitale aferente activelor fixe	10.000	-10.000	0	0	0	0	0	0	10.000	-10.000	0	0	0	0	0	0	X	X	X	



*Dinchi,*  
*Prof. Gabriela Anepale*



*Adela Francușel,*  
*Mădălina Stăvîlă Danulea*  
*Răzvan Răzvan*

str. Arges nr.24

Cod fiscal: 4485669

Liceul Teoretic Liviu Rebreanu Turda

01A

BUGETUL DE STAT DETALIAT LA CHELTUIELI PE CAPITOLE, SUBCAPITOLE, PARAGRAFE LA TITLURI DE CHELTUIELI, ARTICOLE,  
ALINIAATE, PE ANUL 2023


Nr. Ct	Denumire Indicator	Cod Indicator		Total	Trimestrul I	Trimestrul II	Trimestrul III	Trimestrul IV
		Clasificatie functionala	Clasificatie economica					
1	Total Cheltuieli			3.183.486	727.058	805.869	864.512	786.047
2	Invatamant	65		3.183.486	727.058	805.869	864.512	786.047
3	Invatamant secundar	65.04		2.789.888	634.474	658.900	715.967	780.547
4	Invatamant secundar superior	65.04.02		2.789.888	634.474	658.900	715.967	780.547
5	TITLUL I CHELTUIELI DE PERSONAL	65.04.02	10	2.680.963	614.490	644.900	706.537	715.036
6	Cheptuieli salariale in bani	65.04.02	10.01	2.586.407	600.698	591.031	691.121	703.557
7	Salarii de baza	65.04.02	10.01.01	2.242.075	510.612	491.663	648.913	590.887
8	Alte sporuri	65.04.02	10.01.06	113.016	26.716	27.791	14.827	43.682
9	Fond aferent platii cu ora	65.04.02	10.01.11	141.483	39.716	47.773	12.861	41.133
10	Indemnizatii de hrana	65.04.02	10.01.17	85.345	23.654	23.308	14.520	23.863
11	Alte drepturi salariale in bani	65.04.02	10.01.30	4.488	0	496	0	3.992
12	Cheptuieli salariale in natura	65.04.02	10.02	40.200	0	40.200	0	0
13	Vouchere de vacanta	65.04.02	10.02.06	40.200	0	40.200	0	0
14	Contributii	65.04.02	10.03	54.356	13.792	13.669	15.416	11.479
15	Contributii de asigurari sociale de stat	65.04.02	10.03.01	150	0	150	0	0
16	Contributii de asigurari de somai	65.04.02	10.03.02	4	0	4	0	0

Nr. Cr	Denumire Indicator	Cod Indicator		Total	Trimestrul I	Trimestrul II	Trimestrul III	Trimestrul IV
		Clasificatie functionala	Clasificatie economica					
17	Contributii de asigurari sociale de sanatate	65.04.02	10.03.03	49	0	49	0	0
18	Contributii de asigurari pentru accidente de munca si boli profesionale	65.04.02	10.03.04	2	0	2	0	0
19	Contributii pentru concedii si indemnizatii	65.04.02	10.03.06	8	0	8	0	0
20	Contribuția asiguratorie pentru munca	65.04.02	10.03.07	53.510	13.495	13.120	15.416	11.479
21	Contributii plătite de angajator în numele angajatului	65.04.02	10.03.08	633	297	336	0	0
22	TITLUL IX ASISTENTA SOCIALA	65.04.02	57	107.941	19.000	14.000	9.430	65.511
23	Ajutoare sociale	65.04.02	57.02	107.941	19.000	14.000	9.430	65.511
24	Ajutoare sociale in natura	65.04.02	57.02.02	107.941	19.000	14.000	9.430	65.511
25	TITLU XI ALTE CHELTUIELI	65.04.02	59	984	984	0	0	0
26	Despagubiri civile	65.04.02	59.17	984	984	0	0	0
27	Despagubiri civile	65.04.02	59.17.00	984	984	0	0	0
28	Servicii auxiliare pentru educatie	65.11		393.598	92.584	146.969	148.545	5.500
29	Alte servicii auxiliare	65.11.30		393.598	92.584	146.969	148.545	5.500
30	TITLUL I CHELTUIELI DE PERSONAL	65.11.30	10	219.098	65.084	70.969	77.545	5.500
31	Cheltuieli salariale in bani	65.11.30	10.01	210.882	63.284	66.371	75.863	5.364
32	Salarii de baza	65.11.30	10.01.01	156.288	41.312	44.976	68.912	1.088
33	Alte sporuri	65.11.30	10.01.06	6.912	2.170	2.742	1.906	94

Nr. Crt	Denumire Indicator	Cod Indicator		Total	Trimestrul I	Trimestrul II	Trimestrul III	Trimestrul IV
		Clasificatie functionala	Clasificatie economica					
34	Fond aferent platii cu ora	65.11.30	10.01.11	29.637	13.993	13.499	2.145	0
35	Alocatii pentru transportul la si de la locul de munca	65.11.30	10.01.15	5.923	1.265	2.198	1.100	1.360
36	Indemnizatii de hrana	65.11.30	10.01.17	10.020	2.442	2.956	1.800	2.822
37	Alte drepturi salariale in bani	65.11.30	10.01.30	2.102	2.102	0	0	0
38	Cheltuieli salariale in natura	65.11.30	10.02	3.150	0	3.150	0	0
39	Vouchere de vacanta	65.11.30	10.02.06	3.150	0	3.150	0	0
40	Contributii	65.11.30	10.03	5.066	1.800	1.448	1.682	136
41	Contributia asiguratorie pentru munca	65.11.30	10.03.07	4.610	1.344	1.448	1.682	136
42	Contributii plătite de angajator in numele angajatului	65.11.30	10.03.08	456	456	0	0	0
43	TITLUL II BUNURI SI SERVICII	65.11.30	20	4.500	2.500	2.000	0	0
44	Bunuri si servicii	65.11.30	20.01	4.500	2.500	2.000	0	0
45	Încalzit, Iluminat si forta motrica	65.11.30	20.01.03	3.895	1.945	1.950	0	0
46	Apa, canal si salubritate	65.11.30	20.01.04	605	555	50	0	0
47	TITLUL IX ASISTENTA SOCIALA	65.11.30	57	170.000	25.000	74.000	71.000	0
48	Ajutoare sociale	65.11.30	57.02	170.000	25.000	74.000	71.000	0
49	Ajutoare sociale in natura	65.11.30	57.02.02	170.000	25.000	74.000	71.000	0

Inspector Scolar General,

Marinela Măre



Contabil Sef,

Laura Ștefănițiu



Inspectoratul Scolar Județean Cluj

BUGET INITIAL Nr. 665 / 2023

str. Arges nr.24

Cod fiscal: 4485669

Liceul Teoretic Liviu Rebreanu Turda

01A

BUGETUL DE STAT DETALIAT LA CHELTUIELI PE CAPITOLE, SUBCAPITOLE, PARAGRAFE LA TITLURI DE CHELTUIELI, ARTICOLE,  
ALINIAȚE, PE ANUL 2023

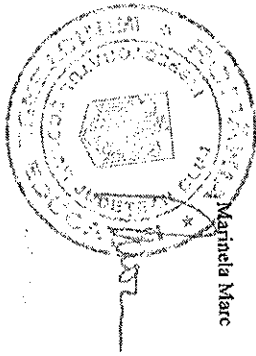
Nr. Crt	Denumire Indicator	Cod Indicator		Total	Trimestrul I	Trimestrul II	Trimestrul III	Trimestrul IV
		Clasificare functionala	Clasificare economica					
1	Total Cheltuieli			3.128.444	893.305	855.913	729.446	649.780
2	Invatamant	65		3.128.444	893.305	855.913	729.446	649.780
3	Invatamant secundar	65.04		2.615.201	714.925	700.445	605.187	594.644
4	Invatamant secundar superior	65.04.02		2.615.201	714.925	700.445	605.187	594.644
5	TITLUL I CHELTUIELI DE PERSONAL	65.04.02	10	2.608.335	708.059	700.445	605.187	594.644
6	Cheltuieli salariale in bani	65.04.02	10.01	2.554.588	690.872	683.571	591.811	588.334
7	Salarii de baza	65.04.02	10.01.01	2.217.344	551.264	552.869	549.848	563.363
8	Alte sporuri	65.04.02	10.01.06	113.016	39.352	35.451	26.730	11.483
9	Fond aferent platii cu ora	65.04.02	10.01.11	134.395	59.768	59.251	7.198	8.178
10	Indemnizatii de hrana	65.04.02	10.01.17	85.345	36.000	36.000	8.035	5.310
11	Alte drepturi salariale in bani	65.04.02	10.01.30	4.488	4.488	0	0	0
12	Contributii	65.04.02	10.03	53.747	17.187	16.874	13.376	6.310
13	Contributia asiguratorie pentru munca	65.04.02	10.03.07	53.247	16.687	16.874	13.376	6.310
14	Contributii platite de angajator in numele angajatului	65.04.02	10.03.08	500	500	0	0	0
15	TITLUL IX ASISTENTA SOCIALA	65.04.02	57	6.866	6.866	0	0	0
16	Ajutoare sociale	65.04.02	57.02	6.866	6.866	0	0	0

Liceul Teoretic Liviu Rebreanu Turda - 01A

Nr. Crt	Denumire Indicator	Cod Indicator		Total	Trimestrul I	Trimestrul II	Trimestrul III	Trimestrul IV
		Clasificatie functionala	Clasificatie economica					
17	Ajutoare sociale in natura	65.04.02	57.02.02	6.866	6.866	0	0	0
18	Servicii auxiliare pentru educatie	65.11		513.243	178.380	155.468	124.259	55.136
19	Alte servicii auxiliare	65.11.30		513.243	178.380	155.468	124.259	55.136
20	TITLUL I CHELTUIELI DE PERSONAL	65.11.30	10	256.492	81.472	69.242	62.338	43.440
21	Cheltuieli salariale in bani	65.11.30	10.01	251.261	78.940	67.302	61.579	43.440
22	Salarii de baza	65.11.30	10.01.01	187.872	50.264	43.318	56.405	37.885
23	Alte sporuri	65.11.30	10.01.06	10.017	3.085	3.247	2.177	1.508
24	Fond aferent platii cu ora	65.11.30	10.01.11	32.230	17.371	14.859	0	0
25	Alocatii pentru transportul la si de la locul de munca	65.11.30	10.01.15	8.330	2.300	2.925	698	2.407
26	Indemnizatii de hrana	65.11.30	10.01.17	10.020	3.128	2.953	2.299	1.640
27	Alte drepturi salariale in bani	65.11.30	10.01.30	2.792	2.792	0	0	0
28	Contributii	65.11.30	10.03	5.231	2.532	1.940	759	0
29	Contributia asiguratorie pentru munca	65.11.30	10.03.07	4.631	1.932	1.940	759	0
30	Contributii plătite de angajator in numele angajatului	65.11.30	10.03.08	600	600	0	0	0
31	TITLUL II BUNURI SI SERVICII	65.11.30	20	2.550	2.550	0	0	0
32	Bunuri si servicii	65.11.30	20.01	2.550	2.550	0	0	0
33	Încalzit, Iluminat si forta motrica	65.11.30	20.01.03	1.945	1.945	0	0	0
34	Apă, canal si salubritate	65.11.30	20.01.04	605	605	0	0	0
35	TITLUL IX ASISTENTA SOCIALA	65.11.30	57	254.201	94.358	86.226	61.921	11.696

Nr. Crt	Denumire Indicator	Cod Indicator		Total	Trimestrul I	Trimestrul II	Trimestrul III	Trimestrul IV
		Clasificatie functionala	Clasificatie economica					
36	Ajutoare sociale	65.11.30	57.02	254.201	94.358	86.226	61.921	11.696
37	Ajutoare sociale in natura	65.11.30	57.02.02	254.201	94.358	86.226	61.921	11.696

Inspector Scolar General,



Contabil Șef,  
Laura Ștefanovici



02.E

(lei)

Indicator bugetar	Denumirea indicatorului bugetar	Total (T1+T2+T3+T4)	Trim 1	Trim 2	Trim 3	Trim 4	2024	2025	2026
00.01	TOTAL VENITURI	32.000	11.000	9.000	6.000	6.000	32.000	32.000	32.000
00.02	I. VENITURI CURENTE	32.000	11.000	9.000	6.000	6.000	32.000	32.000	32.000
16.0003	C. VENITURI NEFISCALE	32.000	11.000	9.000	6.000	6.000	32.000	32.000	32.000
16.0004	C1. VENITURI DIN PROPRIETATE	30.000	10.000	8.000	6.000	6.000	30.000	30.000	30.000
30.02E	Venituri din proprietate	30.000	10.000	8.000	6.000	6.000	30.000	30.000	30.000
30.02E.05	Venituri din concesiuni si inchirieri	30.000	10.000	8.000	6.000	6.000	30.000	30.000	30.000
30.02E.05.30	Alte venituri din concesiuni si inchirieri de catre institutiile publice	30.000	10.000	8.000	6.000	6.000	30.000	30.000	30.000
31.0001	C2. VANZARI DE BUNURI SI SERVICII	2.000	1.000	1.000	0	0	2.000	2.000	2.000
33.02E	Venituri din prestari de servicii si alte activitati	1.000	0	1.000	0	0	1.000	1.000	1.000
33.02E.05	Taxe si alte venituri in invatamant	1.000	0	1.000	0	0	1.000	1.000	1.000
36.02E	Diverse venituri	1.000	1.000	0	0	0	1.000	1.000	1.000
36.02E.50	Alte venituri	1.000	1.000	0	0	0	1.000	1.000	1.000
00.01	TOTAL VENITURI	32.000	11.000	9.000	6.000	6.000	32.000	32.000	32.000
00.02	I. VENITURI CURENTE	32.000	11.000	9.000	6.000	6.000	32.000	32.000	32.000
16.00.03	C. VENITURI NEFISCALE	32.000	11.000	9.000	6.000	6.000	32.000	32.000	32.000
16.00.04	C1. VENITURI DIN PROPRIETATE	30.000	10.000	8.000	6.000	6.000	30.000	30.000	30.000
30.02E	Venituri din proprietate	30.000	10.000	8.000	6.000	6.000	30.000	30.000	30.000
30.02E.05	Venituri din concesiuni si inchirieri	30.000	10.000	8.000	6.000	6.000	30.000	30.000	30.000
30.02E.05.30	Alte venituri din concesiuni si inchirieri de catre institutiile publice	30.000	10.000	8.000	6.000	6.000	30.000	30.000	30.000
31.00.01	C2. VANZARI DE BUNURI SI SERVICII	2.000	1.000	1.000	0	0	2.000	2.000	2.000
33.02E	Venituri din prestari de servicii si alte activitati	1.000	0	1.000	0	0	1.000	1.000	1.000
33.02E.05	Taxe si alte venituri in invatamant	1.000	0	1.000	0	0	1.000	1.000	1.000
36.02E	Diverse venituri	1.000	1.000	0	0	0	1.000	1.000	1.000
36.02E.50	Alte venituri	1.000	1.000	0	0	0	1.000	1.000	1.000



93533188

Dir. Tech,  
 Prof. Corobrea Anabela

Adm. Financiar,  
 Moldovan Paula Daniela  
 Anelbrou

## 65.02E.04.02 - Invatamant secundar superior

(lei)

Indicator bugetar	Denumirea indicatorului bugetar	Total (T1+T2+T3+T4)	Din care credite bugetare destinate stingerii platilor restante	Trim 1	Trim 2	Trim 3	Trim 4	2024	2025	2026
	Total cheltuieli	32.000	0	11.000	9.000	6.000	6.000	32.000,00	32.000,00	32.000,00
01	CHELTUIELI CURENTE	32.000	0	11.000	9.000	6.000	6.000	32.000,00	32.000,00	32.000,00
20	TITLUL II BUNURI SI SERVICII	32.000	0	11.000	9.000	6.000	6.000	32.000,00	32.000,00	32.000,00
20.01	Bunuri si servicii	15.000	0	4.000	8.000	1.000	2.000	X	X	X
20.01.01	Furnituri de birou	1.000	0	0	1.000	0	0	X	X	X
20.01.07	Transport	1.000	0	1.000	0	0	0	X	X	X
20.01.09	Materiale si prestari de servicii cu caracter functional	1.000	0	1.000	0	0	0	X	X	X
20.01.30	Alte bunuri si servicii pentru intretinere si functionare	12.000	0	2.000	7.000	1.000	2.000	X	X	X
20.05	Bunuri de natura obiectelor de inventar	17.000	0	7.000	1.000	5.000	4.000	X	X	X
20.05.30	Alte obiecte de inventar	17.000	0	7.000	1.000	5.000	4.000	X	X	X
	Total cheltuieli	32.000	0	11.000	9.000	6.000	6.000	32.000,00	32.000,00	32.000,00
01	CHELTUIELI CURENTE	32.000	0	11.000	9.000	6.000	6.000	32.000,00	32.000,00	32.000,00
20	TITLUL II BUNURI SI SERVICII	32.000	0	11.000	9.000	6.000	6.000	X	X	X
20.01	Bunuri si servicii	15.000	0	4.000	8.000	1.000	2.000	X	X	X
20.01.01	Furnituri de birou	1.000	0	0	1.000	0	0	X	X	X
20.01.07	Transport	1.000	0	1.000	0	0	0	X	X	X
20.01.09	Materiale si prestari de servicii cu caracter functional	1.000	0	1.000	0	0	0	X	X	X
20.01.30	Alte bunuri si servicii pentru intretinere si functionare	12.000	0	2.000	7.000	1.000	2.000	X	X	X
20.05	Bunuri de natura obiectelor de inventar	17.000	0	7.000	1.000	5.000	4.000	X	X	X
20.05.30	Alte obiecte de inventar	17.000	0	7.000	1.000	5.000	4.000	X	X	X

Director,  
 Prof. Corina Anghel  
*(Signature)*

Adm. Financiar,  
 Hilda Maria Daniela  
 Anghel  
*(Signature)*



29695224

65.02A.04.02 - Invatamant secundar superior

BUCET  
gta

(lei)

Indicator Bugetar	Denumirea indicatorului bugetar	Total (T1+T2+ T3+T4)	Din care credite bugetare destinate stingerii platilor restante	Trim 1	Trim 2	Trim 3	Trim 4	2024	2025	2026
	Total cheltuieli	742.000	118.500	371.000	131.000	120.000	120.000	742.000,00	742.000,00	742.000,00
01	CHELTUIELI CURENTE	732.000	118.500	361.000	131.000	120.000	120.000	732.000,00	732.000,00	732.000,00
200	TITLUL II BUNURI SI SERVICII	450.000	118.500	289.000	57.000	52.000	52.000	450.000,00	450.000,00	450.000,00
20001	Bunuri si servicii	399.000	102.400	259.000	48.000	47.000	45.000	X	X	X
20001.01	Furnituri de birou	8.000	5.000	5.000	1.000	1.000	1.000	X	X	X
20001.02	Materiale pentru curatenie	17.000	8.000	11.000	2.000	1.000	3.000	X	X	X
20001.03	Incalzit, iluminat si forta motrica	194.000	0	134.000	20.000	20.000	20.000	X	X	X
20001.04	Apa, canal si salubritate	48.000	28.000	28.000	5.000	10.000	5.000	X	X	X
20001.07	Transport	20.000	12.500	14.000	2.000	2.000	2.000	X	X	X
20001.08	Posta, telecomunicatii, radio, tv, internet	6.000	0	3.000	1.000	1.000	1.000	X	X	X
20001.09	Materiale si prestari de servicii cu caracter functional	24.000	14.500	17.000	2.000	3.000	2.000	X	X	X
20001.30	Alte bunuri si servicii pentru intretinere si functionare	82.000	34.400	47.000	15.000	9.000	11.000	X	X	X
2005	Bunuri de natura obiectelor de inventar	26.000	9.300	17.000	3.000	3.000	3.000	X	X	X
2005.30	Alte obiecte de inventar	26.000	9.300	17.000	3.000	3.000	3.000	X	X	X
2006	Deplasari, detasari, transferari	3.000	0	1.000	1.000	0	1.000	X	X	X
2006.01	Deplasari interne, detasari, transferari	3.000	0	1.000	1.000	0	1.000	X	X	X
2011	Carti, publicatii si materiale documentare	1.000	0	1.000	0	0	0	X	X	X
2013	Pregatire profesionala	4.000	1.300	2.000	1.000	0	1.000	X	X	X
2014	Protectia muncii	17.000	5.500	9.000	4.000	2.000	2.000	X	X	X
57	TITLUL IX ASISTENTA SOCIALA	8.000	0	1.000	3.000	2.000	2.000	8.000,00	8.000,00	8.000,00
57.02	Ajutoare sociale	8.000	0	1.000	3.000	2.000	2.000	X	X	X
57.02.01	Ajutoare sociale in numerar	8.000	0	1.000	3.000	2.000	2.000	X	X	X
59	TITLUL XI ALTE CHELTUIELI	274.000	0	71.000	71.000	66.000	66.000	274.000,00	274.000,00	274.000,00
59.01	Burse	274.000	0	71.000	71.000	66.000	66.000	X	X	X
70	CHELTUIELI DE CAPITAL	10.000	0	10.000	0	0	0	10.000,00	10.000,00	10.000,00

Indicator bugetar	Denumirea indicatorului bugetar	Total (T1+T2+T3+T4)	Din care credite bugetare destinate stingerii platilor restante	Trim 1	Trim 2	Trim 3	Trim 4	2024	2025	2026
71	TITLUL XV ACTIVE NEFINANCIARE	10.000	0	10.000	0	0	0	10.000,00	10.000,00	10.000,00
71.03	Reparatii capitale aferente activelor fixe	10.000	0	10.000	0	0	0	X	X	X
	Total cheltuieli	732.000	118.500	361.000	131.000	120.000	120.000	732.000,00	732.000,00	732.000,00
01	CHELTUIELI CURENTE	732.000	118.500	361.000	131.000	120.000	120.000	732.000,00	732.000,00	732.000,00
20	TITLUL II BUNURI SI SERVICII	450.000	118.500	289.000	57.000	52.000	52.000	450.000,00	450.000,00	450.000,00
2001	Bunuri si servicii	399.000	102.400	259.000	48.000	47.000	45.000	X	X	X
2001.01	Furnituri de birou	8.000	5.000	5.000	1.000	1.000	1.000	X	X	X
2001.02	Materiale pentru curatenie	17.000	8.000	11.000	2.000	1.000	3.000	X	X	X
2001.03	Incalzit, iluminat si forta motrica	194.000	0	134.000	20.000	20.000	20.000	X	X	X
2001.04	Apa, canal si salubritate	48.000	28.000	28.000	5.000	10.000	5.000	X	X	X
2001.07	Transport	20.000	12.500	14.000	2.000	2.000	2.000	X	X	X
2001.08	Posta, telecomunicatii, radio, tv, internet	6.000	0	3.000	1.000	1.000	1.000	X	X	X
2001.09	Materiale si prestari de servicii cu caracter functional	24.000	14.500	17.000	2.000	3.000	2.000	X	X	X
2001.30	Alte bunuri si servicii pentru intretinere si functionare	82.000	34.400	47.000	15.000	9.000	11.000	X	X	X
20.05	Bunuri de natura obiectelor de inventar	26.000	9.300	17.000	3.000	3.000	3.000	X	X	X
20.05.30	Alte obiecte de inventar	26.000	9.300	17.000	3.000	3.000	3.000	X	X	X
20.06	Deplasari, detasari, transferari	3.000	0	1.000	1.000	0	1.000	X	X	X
20.06.01	Deplasari interne, detasari, transferari	3.000	0	1.000	1.000	0	1.000	X	X	X
20.11	Carti, publicatii si materiale documentare	1.000	0	1.000	0	0	0	X	X	X
20.13	Pregatire profesionala	4.000	1.300	2.000	1.000	0	1.000	X	X	X
20.14	Protectia muncii	17.000	5.500	9.000	4.000	2.000	2.000	X	X	X
57	TITLUL IX ASISTENTA SOCIALA	8.000	0	1.000	3.000	2.000	2.000	8.000,00	8.000,00	8.000,00
57.02	Ajutoare sociale	8.000	0	1.000	3.000	2.000	2.000	X	X	X
57.02.01	Ajutoare sociale in numerar	8.000	0	1.000	3.000	2.000	2.000	X	X	X
59	TITLUL XI ALTE CHELTUIELI	274.000	0	71.000	71.000	66.000	66.000	274.000,00	274.000,00	274.000,00
59.01	Burse	274.000	0	71.000	71.000	66.000	66.000	X	X	X
	Total cheltuieli	10.000	0	10.000	0	0	0	10.000,00	10.000,00	10.000,00
70	CHELTUIELI DE CAPITAL	10.000	0	10.000	0	0	0	10.000,00	10.000,00	10.000,00

Indicator bugetar	Denumirea indicatorului bugetar	Total (T1+T2+T3+T4)	Din care credite bugetare destinate stingerii platilor restante	Trim 1	Trim 2	Trim 3	Trim 4	2024	2025	2026
71	TITLUL XV ACTIVE NEFINANCIARE	10.000	0	10.000	0	0	0	10.000,00	10.000,00	10.000,00
71.03	Reparatii capitale aferente activelor fixe	10.000	0	10.000	0	0	0	X	X	X



Director,  
 Prof. Cordelia Lupela

Adm. Financiar,  
 Moldovan Maria Daniela  
 Molsan